

COMUNE DI SALO'


Consultazioni del 28 e 29 marzo 2010

Amministrative Regionali


PREFERENZE CANDIDATI DI LISTA

Sezioni 9 su 9

Elettori		Votanti	
Maschi	3915	Maschi	2543 - 64.96%
Femmine	4594	Femmine	2880 - 62.69%
Totale	8509	Totale	5423 - 63.73%
Totale voti delle liste		4816	

Lista / Candidato		Voti	% sul totale delle liste	% sui voti della lista
	Lista Provinciale N° 4 UNIONE DI CENTRO	233	4.84%	
1	GIANMARCO QUADRINI	39	0.81%	16.74%
2	GIULIANA PEZZI ZACCO	0	0.00%	0.00%
3	NICOLA ORTO	0	0.00%	0.00%
4	GIORGIO AGNELLINI	2	0.04%	0.86%
5	LUCIANO CANTONI	1	0.02%	0.43%
6	GERMANO PEZZONI	2	0.04%	0.86%
7	BARTOLOMEO RAMPINELLI ROTA	4	0.08%	1.72%
8	MAURO ZENONI	0	0.00%	0.00%
Totale preferenze di lista		48	1.00%	20.60%

Lista / Candidato		Voti	% sul totale delle liste	% sui voti della lista
	Lista Provinciale N° 7 MOVIMENTO 5 STELLE	120	2.49%	
1	FERDINANDO ALBERTI detto DINO	1	0.02%	0.83%
2	CARLA ARMELLINI	1	0.02%	0.83%
3	GIOVANNI BARBO'	1	0.02%	0.83%
4	VITO CLAUDIO CRIMI	7	0.15%	5.83%
5	MASSIMO IDRA	0	0.00%	0.00%
6	DANIELE PIGOLI	1	0.02%	0.83%
7	DAVIDE SCALA	0	0.00%	0.00%
8	GIRGIS SORIAL	1	0.02%	0.83%
Totale preferenze di lista		12	0.25%	10.00%

Lista / Candidato		Voti	% sul totale delle liste	% sui voti della lista
	Lista Provinciale N° 1 PARTITO SOCIALISTA ITALIANO	9	0.19%	
1	PIA ELDA LOCATELLI	2	0.04%	22.22%
2	MARIA CIPRIANO	0	0.00%	0.00%
3	ANGELO BULGARINI	0	0.00%	0.00%
4	ANTONIO GIORGI detto TONE	0	0.00%	0.00%
5	MARCO GIRARDI	0	0.00%	0.00%
6	RICCARDO ODRACCI	0	0.00%	0.00%

COMUNE DI SALO'

Consultazioni del 28 e 29 marzo 2010


Amministrative Regionali

PREFERENZE CANDIDATI DI LISTA

Sezioni 9 su 9

Lista / Candidato		Voti	% sul totale delle liste	% sui voti della lista
7	GIOVANNI BATTISTA OSSOLI	0	0.00%	0.00%
8	RICCARDO REGENZI	0	0.00%	0.00%
Totale preferenze di lista		2	0.04%	22.22%

Lista / Candidato		Voti	% sul totale delle liste	% sui voti della lista
 Lista Provinciale N° 3 ITALIA DEI VALORI		277	5.75%	
1	ANNA MARIA BERTUZZI	3	0.06%	1.08%
2	ALFREDO COSENTINI	0	0.00%	0.00%
3	SARA FLORIO	1	0.02%	0.36%
4	GIOVANNI FOLLI detto GIANNI	29	0.60%	10.47%
5	SERGIO GRAZIOLI	2	0.04%	0.72%
6	SILVIA NULLI	0	0.00%	0.00%
7	FRANCESCO PATITUCCI	6	0.12%	2.17%
8	GIUSEPPE RICCARDO ZANI	2	0.04%	0.72%
Totale preferenze di lista		43	0.89%	15.52%

Lista / Candidato		Voti	% sul totale delle liste	% sui voti della lista
 Lista Provinciale N° 5 PENSIONATI		67	1.39%	
1	ELISABETTA FATUZZO	5	0.10%	7.46%
2	LINO MISEROTTI	0	0.00%	0.00%
3	VALTERINO BARESI detto WALTER	0	0.00%	0.00%
4	SILVIA GARDONI	0	0.00%	0.00%
5	GIUSEPPE BOSETTI	0	0.00%	0.00%
6	RENATO GILBERTI	0	0.00%	0.00%
7	ANGELA SCHINCO	0	0.00%	0.00%
8	LAURA BOLDRINI	0	0.00%	0.00%
Totale preferenze di lista		5	0.10%	7.46%

Lista / Candidato		Voti	% sul totale delle liste	% sui voti della lista
 Lista Provinciale N° 6 PARTITO DEMOCRATICO		978	20.31%	
1	SERAFINA BANDERA	2	0.04%	0.20%
2	ROSA MARGHERITA COLOSIO detta ROSA RITA	3	0.06%	0.31%
3	GIANBATTISTA FERRARI	23	0.48%	2.35%
4	GIAN ANTONIO GIRELLI detto GIANNI	178	3.70%	18.20%
5	PIERO MAFFEIS	21	0.44%	2.15%
6	CRISTINA RAMPONI	4	0.08%	0.41%
7	ARTURO SQUASSINA	29	0.60%	2.97%

COMUNE DI SALO'


Consultazioni del 28 e 29 marzo 2010

Amministrative Regionali

PREFERENZE CANDIDATI DI LISTA

Sezioni 9 su 9

Lista / Candidato		Voti	% sul totale delle liste	% sui voti della lista
8	LAURA VENTURI	3	0.06%	0.31%
Totale preferenze di lista		263	5.46%	26.89%

Lista / Candidato		Voti	% sul totale delle liste	% sui voti della lista
	Lista Provinciale N° 9 VERDI	28	0.58%	
1	ELISABETTA PATELLI	0	0.00%	0.00%
2	SALVATORE FIERRO	0	0.00%	0.00%
3	ROBERTO BELLAN	1	0.02%	3.57%
4	VINCENZO FALCHETTA	0	0.00%	0.00%
5	GIUSEPPE RAMERA	0	0.00%	0.00%
6	GIANBATTISTA SCHENA	1	0.02%	3.57%
7	SERGIO SELLITTO	0	0.00%	0.00%
Totale preferenze di lista		2	0.04%	7.14%

Lista / Candidato		Voti	% sul totale delle liste	% sui voti della lista
	Lista Provinciale N° 12 SINISTRA E LIBERTA'	94	1.95%	
1	GIANNAROSA BARESI detta GIANNA	3	0.06%	3.19%
2	ETTORE BRUNELLI	0	0.00%	0.00%
3	GUIDO BUSSI	2	0.04%	2.13%
4	ELISA CHIARI	1	0.02%	1.06%
5	FRANCO DUROSINI	0	0.00%	0.00%
6	MARCO MAFFEIS detto MAFFI	0	0.00%	0.00%
7	MONICA MELCHIORI	1	0.02%	1.06%
8	CRISTINA MILANI	30	0.62%	31.91%
Totale preferenze di lista		37	0.77%	39.36%

Lista / Candidato		Voti	% sul totale delle liste	% sui voti della lista
	Lista Provinciale N° 2 POPOLO DELLA LIBERTA'	1784	37.04%	
1	VANNI LIGASACCHI	100	2.08%	5.61%
2	FRANCO NICOLI CRISTIANI	155	3.22%	8.69%
3	MARGHERITA PERONI	44	0.91%	2.47%
4	GIOVANNI FRANCESCO ACRI detto AGRI oppure detto GIANFRANCO	1	0.02%	0.06%
5	FLAVIO LUIGI CARRETTA	12	0.25%	0.67%
6	EVA FEROLDI	2	0.04%	0.11%
7	BEATRICE LAINI	0	0.00%	0.00%
8	MAURO PAROLINI	390	8.10%	21.86%
Totale preferenze di lista		704	14.62%	39.46%


COMUNE DI SALO'

Consultazioni del 28 e 29 marzo 2010


Amministrative Regionali

PREFERENZE CANDIDATI DI LISTA

Sezioni 9 su 9

Lista / Candidato		Voti	% sul totale delle liste	% sui voti della lista
	Lista Provinciale N° 8 LEGA NORD	1144	23.75%	
1	ALESSANDRO MARELLI	6	0.12%	0.52%
2	GUIDO GRUMI	90	1.87%	7.87%
3	ROBERTO VANARIA	18	0.37%	1.57%
4	CLOTILDE LUPATINI	11	0.23%	0.96%
5	PIERLUIGI TOSCANI detto PIERO	15	0.31%	1.31%
6	RENZO BOSSI	43	0.89%	3.76%
7	DEA CAZZOLI	2	0.04%	0.17%
8	DANIELA MARIA BERTOLI	4	0.08%	0.35%
Totale preferenze di lista		189	3.92%	16.52%

Lista / Candidato		Voti	% sul totale delle liste	% sui voti della lista
	Lista Provinciale N° 11 FEDERAZIONE DELLA SINISTRA	42	0.87%	
1	GIOVANNI BOTTICINI detto VANNI	5	0.10%	11.90%
2	GIOVANNI PAGLIARINI detto GIANNI	0	0.00%	0.00%
3	ANGELO BINDONI	0	0.00%	0.00%
4	GIORGIO FACCARDI	0	0.00%	0.00%
5	MARSILIO GATTI	0	0.00%	0.00%
6	ELISA GOBBI	0	0.00%	0.00%
7	ANDREA SCIOTTI	0	0.00%	0.00%
8	STEFANO TEVINI	0	0.00%	0.00%
Totale preferenze di lista		5	0.10%	11.90%

Lista / Candidato		Voti	% sul totale delle liste	% sui voti della lista
	Lista Provinciale N° 10 FORZA NUOVA	40	0.83%	
1	LUCA CASTELLINI	4	0.08%	10.00%
2	JACOPO MASSETTI	0	0.00%	0.00%
3	PIERANTONIO PENOCCHIO	0	0.00%	0.00%
4	GIORGIO CAVAGNA	0	0.00%	0.00%
5	PAOLO ZATTONI	4	0.08%	10.00%
6	ENRICO SALVINELLI	0	0.00%	0.00%
7	ANDREA GIULIANI	0	0.00%	0.00%
8	SEBASTIANO SEDDIO	0	0.00%	0.00%
Totale preferenze di lista		8	0.17%	20.00%

COMUNE DI SALO'


Consultazioni del 28 e 29 marzo 2010

Amministrative Regionali


PREFERENZE CANDIDATI DI LISTA

Sezione 1 - Municipio

Elettori		Votanti	
Maschi	351	Maschi	189 - 53.85%
Femmine	438	Femmine	252 - 57.53%
Totale	789	Totale	441 - 55.89%
		Totale voti delle liste 397	

Lista / Candidato		Voti	% sul totale delle liste	% sui voti della lista
	Lista Provinciale N° 4 UNIONE DI CENTRO	12	3.02%	
1	GIANMARCO QUADRINI	0	0.00%	0.00%
2	GIULIANA PEZZI ZACCO	0	0.00%	0.00%
3	NICOLA ORTO	0	0.00%	0.00%
4	GIORGIO AGNELLINI	0	0.00%	0.00%
5	LUCIANO CANTONI	0	0.00%	0.00%
6	GERMANO PEZZONI	1	0.25%	8.33%
7	BARTOLOMEO RAMPINELLI ROTA	0	0.00%	0.00%
8	MAURO ZENONI	0	0.00%	0.00%
Totale preferenze di lista		1	0.25%	8.33%

Lista / Candidato		Voti	% sul totale delle liste	% sui voti della lista
	Lista Provinciale N° 7 MOVIMENTO 5 STELLE	10	2.52%	
1	FERDINANDO ALBERTI detto DINO	0	0.00%	0.00%
2	CARLA ARMELLINI	0	0.00%	0.00%
3	GIOVANNI BARBO'	0	0.00%	0.00%
4	VITO CLAUDIO CRIMI	2	0.50%	20.00%
5	MASSIMO IDRA	0	0.00%	0.00%
6	DANIELE PIGOLI	0	0.00%	0.00%
7	DAVIDE SCALA	0	0.00%	0.00%
8	GIRGIS SORIAL	0	0.00%	0.00%
Totale preferenze di lista		2	0.50%	20.00%

Lista / Candidato		Voti	% sul totale delle liste	% sui voti della lista
	Lista Provinciale N° 1 PARTITO SOCIALISTA ITALIANO	0	0.00%	
1	PIA ELDA LOCATELLI	0	0.00%	0.00%
2	MARIA CIPRIANO	0	0.00%	0.00%
3	ANGELO BULGARINI	0	0.00%	0.00%
4	ANTONIO GIORGI detto TONE	0	0.00%	0.00%
5	MARCO GIRARDI	0	0.00%	0.00%
6	RICCARDO ODRACCI	0	0.00%	0.00%

COMUNE DI SALO'

Consultazioni del 28 e 29 marzo 2010


Amministrative Regionali

PREFERENZE CANDIDATI DI LISTA

Sezione 1 - Municipio

Lista / Candidato		Voti	% sul totale delle liste	% sui voti della lista
7	GIOVANNI BATTISTA OSSOLI	0	0.00%	0.00%
8	RICCARDO REGENZI	0	0.00%	0.00%
Totale preferenze di lista		0	0.00%	0.00%

Lista / Candidato		Voti	% sul totale delle liste	% sui voti della lista
 Lista Provinciale N° 3 ITALIA DEI VALORI		15	3.78%	
1	ANNA MARIA BERTUZZI	0	0.00%	0.00%
2	ALFREDO COSENTINI	0	0.00%	0.00%
3	SARA FLORIO	0	0.00%	0.00%
4	GIOVANNI FOLLI detto GIANNI	0	0.00%	0.00%
5	SERGIO GRAZIOLI	0	0.00%	0.00%
6	SILVIA NULLI	0	0.00%	0.00%
7	FRANCESCO PATITUCCI	1	0.25%	6.67%
8	GIUSEPPE RICCARDO ZANI	0	0.00%	0.00%
Totale preferenze di lista		1	0.25%	6.67%

Lista / Candidato		Voti	% sul totale delle liste	% sui voti della lista
 Lista Provinciale N° 5 PENSIONATI		6	1.51%	
1	ELISABETTA FATUZZO	2	0.50%	33.33%
2	LINO MISEROTTI	0	0.00%	0.00%
3	VALTERINO BARESI detto WALTER	0	0.00%	0.00%
4	SILVIA GARDONI	0	0.00%	0.00%
5	GIUSEPPE BOSETTI	0	0.00%	0.00%
6	RENATO GILBERTI	0	0.00%	0.00%
7	ANGELA SCHINCO	0	0.00%	0.00%
8	LAURA BOLDRINI	0	0.00%	0.00%
Totale preferenze di lista		2	0.50%	33.33%

Lista / Candidato		Voti	% sul totale delle liste	% sui voti della lista
 Lista Provinciale N° 6 PARTITO DEMOCRATICO		74	18.64%	
1	SERAFINA BANDERA	0	0.00%	0.00%
2	ROSA MARGHERITA COLOSIO detta ROSA RITA	0	0.00%	0.00%
3	GIANBATTISTA FERRARI	0	0.00%	0.00%
4	GIAN ANTONIO GIRELLI detto GIANNI	6	1.51%	8.11%
5	PIERO MAFFEIS	4	1.01%	5.41%
6	CRISTINA RAMPONI	0	0.00%	0.00%
7	ARTURO SQUASSINA	3	0.76%	4.05%

COMUNE DI SALO'

Consultazioni del 28 e 29 marzo 2010

Amministrative Regionali

PREFERENZE CANDIDATI DI LISTA

Sezione 1 - Municipio

Lista / Candidato	Voti	% sul totale delle liste	% sui voti della lista
8 LAURA VENTURI	0	0.00%	0.00%
Totale preferenze di lista	13	3.27%	17.57%

Lista / Candidato	Voti	% sul totale delle liste	% sui voti della lista
 Lista Provinciale N° 9 VERDI	2	0.50%	
1 ELISABETTA PATELLI	0	0.00%	0.00%
2 SALVATORE FIERRO	0	0.00%	0.00%
3 ROBERTO BELLAN	0	0.00%	0.00%
4 VINCENZO FALCHETTA	0	0.00%	0.00%
5 GIUSEPPE RAMERA	0	0.00%	0.00%
6 GIANBATTISTA SCHENA	1	0.25%	50.00%
7 SERGIO SELLITTO	0	0.00%	0.00%
Totale preferenze di lista	1	0.25%	50.00%

Lista / Candidato	Voti	% sul totale delle liste	% sui voti della lista
 Lista Provinciale N° 12 SINISTRA E LIBERTA'	5	1.26%	
1 GIANNAROSA BARESI detta GIANNA	0	0.00%	0.00%
2 ETTORE BRUNELLI	0	0.00%	0.00%
3 GUIDO BUSSI	0	0.00%	0.00%
4 ELISA CHIARI	0	0.00%	0.00%
5 FRANCO DUROSINI	0	0.00%	0.00%
6 MARCO MAFFEIS detto MAFFI	0	0.00%	0.00%
7 MONICA MELCHIORI	0	0.00%	0.00%
8 CRISTINA MILANI	1	0.25%	20.00%
Totale preferenze di lista	1	0.25%	20.00%

Lista / Candidato	Voti	% sul totale delle liste	% sui voti della lista
 Lista Provinciale N° 2 POPOLO DELLA LIBERTA'	179	45.09%	
1 VANNI LIGASACCHI	11	2.77%	6.15%
2 FRANCO NICOLI CRISTIANI	10	2.52%	5.59%
3 MARGHERITA PERONI	5	1.26%	2.79%
4 GIOVANNI FRANCESCO ACRI detto AGRI oppure detto GIANFRANCO	0	0.00%	0.00%
5 FLAVIO LUIGI CARRETTA	0	0.00%	0.00%
6 EVA FEROLDI	1	0.25%	0.56%
7 BEATRICE LAINI	0	0.00%	0.00%
8 MAURO PAROLINI	41	10.33%	22.91%
Totale preferenze di lista	68	17.13%	37.99%


COMUNE DI SALO'

Consultazioni del 28 e 29 marzo 2010


Amministrative Regionali

PREFERENZE CANDIDATI DI LISTA

Sezione 1 - Municipio

Lista / Candidato		Voti	% sul totale delle liste	% sui voti della lista
	Lista Provinciale N° 8 LEGA NORD	89	22.42%	
1	ALESSANDRO MARELLI	1	0.25%	1.12%
2	GUIDO GRUMI	4	1.01%	4.49%
3	ROBERTO VANARIA	1	0.25%	1.12%
4	CLOTILDE LUPATINI	2	0.50%	2.25%
5	PIERLUIGI TOSCANI detto PIERO	0	0.00%	0.00%
6	RENZO BOSSI	7	1.76%	7.87%
7	DEA CAZZOLI	0	0.00%	0.00%
8	DANIELA MARIA BERTOLI	0	0.00%	0.00%
Totale preferenze di lista		15	3.78%	16.85%

Lista / Candidato		Voti	% sul totale delle liste	% sui voti della lista
	Lista Provinciale N° 11 FEDERAZIONE DELLA SINISTRA	1	0.25%	
1	GIOVANNI BOTTICINI detto VANNI	0	0.00%	0.00%
2	GIOVANNI PAGLIARINI detto GIANNI	0	0.00%	0.00%
3	ANGELO BINDONI	0	0.00%	0.00%
4	GIORGIO FACCARDI	0	0.00%	0.00%
5	MARSILIO GATTI	0	0.00%	0.00%
6	ELISA GOBBI	0	0.00%	0.00%
7	ANDREA SCIOTTI	0	0.00%	0.00%
8	STEFANO TEVINI	0	0.00%	0.00%
Totale preferenze di lista		0	0.00%	0.00%

Lista / Candidato		Voti	% sul totale delle liste	% sui voti della lista
	Lista Provinciale N° 10 FORZA NUOVA	4	1.01%	
1	LUCA CASTELLINI	0	0.00%	0.00%
2	JACOPO MASSETTI	0	0.00%	0.00%
3	PIERANTONIO PENOCCHIO	0	0.00%	0.00%
4	GIORGIO CAVAGNA	0	0.00%	0.00%
5	PAOLO ZATTONI	0	0.00%	0.00%
6	ENRICO SALVINELLI	0	0.00%	0.00%
7	ANDREA GIULIANI	0	0.00%	0.00%
8	SEBASTIANO SEDDIO	0	0.00%	0.00%
Totale preferenze di lista		0	0.00%	0.00%

COMUNE DI SALO'


Consultazioni del 28 e 29 marzo 2010

Amministrative Regionali


PREFERENZE CANDIDATI DI LISTA

Sezione 2 - Municipio

Elettori		Votanti	
Maschi	395	Maschi	243 - 61.52%
Femmine	419	Femmine	268 - 63.96%
Totale	814	Totale	511 - 62.78%
		Totale voti delle liste 464	

Lista / Candidato		Voti	% sul totale delle liste	% sui voti della lista
	Lista Provinciale N° 4 UNIONE DI CENTRO	19	4.09%	
1	GIANMARCO QUADRINI	0	0.00%	0.00%
2	GIULIANA PEZZI ZACCO	0	0.00%	0.00%
3	NICOLA ORTO	0	0.00%	0.00%
4	GIORGIO AGNELLINI	0	0.00%	0.00%
5	LUCIANO CANTONI	0	0.00%	0.00%
6	GERMANO PEZZONI	0	0.00%	0.00%
7	BARTOLOMEO RAMPINELLI ROTA	4	0.86%	21.05%
8	MAURO ZENONI	0	0.00%	0.00%
Totale preferenze di lista		4	0.86%	21.05%

Lista / Candidato		Voti	% sul totale delle liste	% sui voti della lista
	Lista Provinciale N° 7 MOVIMENTO 5 STELLE	8	1.72%	
1	FERDINANDO ALBERTI detto DINO	0	0.00%	0.00%
2	CARLA ARMELLINI	0	0.00%	0.00%
3	GIOVANNI BARBO'	0	0.00%	0.00%
4	VITO CLAUDIO CRIMI	0	0.00%	0.00%
5	MASSIMO IDRA	0	0.00%	0.00%
6	DANIELE PIGOLI	0	0.00%	0.00%
7	DAVIDE SCALA	0	0.00%	0.00%
8	GIRGIS SORIAL	0	0.00%	0.00%
Totale preferenze di lista		0	0.00%	0.00%

Lista / Candidato		Voti	% sul totale delle liste	% sui voti della lista
	Lista Provinciale N° 1 PARTITO SOCIALISTA ITALIANO	1	0.22%	
1	PIA ELDA LOCATELLI	0	0.00%	0.00%
2	MARIA CIPRIANO	0	0.00%	0.00%
3	ANGELO BULGARINI	0	0.00%	0.00%
4	ANTONIO GIORGI detto TONE	0	0.00%	0.00%
5	MARCO GIRARDI	0	0.00%	0.00%
6	RICCARDO ODRACCI	0	0.00%	0.00%

COMUNE DI SALO'

Consultazioni del 28 e 29 marzo 2010


Amministrative Regionali

PREFERENZE CANDIDATI DI LISTA

Sezione 2 - Municipio

Lista / Candidato		Voti	% sul totale delle liste	% sui voti della lista
7	GIOVANNI BATTISTA OSSOLI	0	0.00%	0.00%
8	RICCARDO REGENZI	0	0.00%	0.00%
Totale preferenze di lista		0	0.00%	0.00%

Lista / Candidato		Voti	% sul totale delle liste	% sui voti della lista
 Lista Provinciale N° 3 ITALIA DEI VALORI		13	2.80%	
1	ANNA MARIA BERTUZZI	1	0.22%	7.69%
2	ALFREDO COSENTINI	0	0.00%	0.00%
3	SARA FLORIO	0	0.00%	0.00%
4	GIOVANNI FOLLI detto GIANNI	0	0.00%	0.00%
5	SERGIO GRAZIOLI	0	0.00%	0.00%
6	SILVIA NULLI	0	0.00%	0.00%
7	FRANCESCO PATITUCCI	0	0.00%	0.00%
8	GIUSEPPE RICCARDO ZANI	0	0.00%	0.00%
Totale preferenze di lista		1	0.22%	7.69%

Lista / Candidato		Voti	% sul totale delle liste	% sui voti della lista
 Lista Provinciale N° 5 PENSIONATI		3	0.65%	
1	ELISABETTA FATUZZO	0	0.00%	0.00%
2	LINO MISEROTTI	0	0.00%	0.00%
3	VALTERINO BARESI detto WALTER	0	0.00%	0.00%
4	SILVIA GARDONI	0	0.00%	0.00%
5	GIUSEPPE BOSETTI	0	0.00%	0.00%
6	RENATO GILBERTI	0	0.00%	0.00%
7	ANGELA SCHINCO	0	0.00%	0.00%
8	LAURA BOLDRINI	0	0.00%	0.00%
Totale preferenze di lista		0	0.00%	0.00%

Lista / Candidato		Voti	% sul totale delle liste	% sui voti della lista
 Lista Provinciale N° 6 PARTITO DEMOCRATICO		76	16.38%	
1	SERAFINA BANDERA	0	0.00%	0.00%
2	ROSA MARGHERITA COLOSIO detta ROSA RITA	0	0.00%	0.00%
3	GIANBATTISTA FERRARI	0	0.00%	0.00%
4	GIAN ANTONIO GIRELLI detto GIANNI	15	3.23%	19.74%
5	PIERO MAFFEIS	2	0.43%	2.63%
6	CRISTINA RAMPONI	0	0.00%	0.00%
7	ARTURO SQUASSINA	4	0.86%	5.26%

COMUNE DI SALO'


Consultazioni del 28 e 29 marzo 2010

Amministrative Regionali

PREFERENZE CANDIDATI DI LISTA

Sezione 2 - Municipio

Lista / Candidato		Voti	% sul totale delle liste	% sui voti della lista
8	LAURA VENTURI	1	0.22%	1.32%
Totale preferenze di lista		22	4.74%	28.95%

Lista / Candidato		Voti	% sul totale delle liste	% sui voti della lista
 Lista Provinciale N° 9 VERDI		1	0.22%	
1	ELISABETTA PATELLI	0	0.00%	0.00%
2	SALVATORE FIERRO	0	0.00%	0.00%
3	ROBERTO BELLAN	0	0.00%	0.00%
4	VINCENZO FALCHETTA	0	0.00%	0.00%
5	GIUSEPPE RAMERA	0	0.00%	0.00%
6	GIANBATTISTA SCHENA	0	0.00%	0.00%
7	SERGIO SELLITTO	0	0.00%	0.00%
Totale preferenze di lista		0	0.00%	0.00%

Lista / Candidato		Voti	% sul totale delle liste	% sui voti della lista
 Lista Provinciale N° 12 SINISTRA E LIBERTA'		11	2.37%	
1	GIANNAROSA BARESI detta GIANNA	0	0.00%	0.00%
2	ETTORE BRUNELLI	0	0.00%	0.00%
3	GUIDO BUSSI	0	0.00%	0.00%
4	ELISA CHIARI	0	0.00%	0.00%
5	FRANCO DUROSINI	0	0.00%	0.00%
6	MARCO MAFFEIS detto MAFFI	0	0.00%	0.00%
7	MONICA MELCHIORI	1	0.22%	9.09%
8	CRISTINA MILANI	7	1.51%	63.64%
Totale preferenze di lista		8	1.72%	72.73%

Lista / Candidato		Voti	% sul totale delle liste	% sui voti della lista
 Lista Provinciale N° 2 POPOLO DELLA LIBERTA'		226	48.71%	
1	VANNI LIGASACCHI	18	3.88%	7.96%
2	FRANCO NICOLI CRISTIANI	19	4.09%	8.41%
3	MARGHERITA PERONI	4	0.86%	1.77%
4	GIOVANNI FRANCESCO ACRI detto AGRI oppure detto GIANFRANCO	0	0.00%	0.00%
5	FLAVIO LUIGI CARRETTA	0	0.00%	0.00%
6	EVA FEROLDI	0	0.00%	0.00%
7	BEATRICE LAINI	0	0.00%	0.00%
8	MAURO PAROLINI	44	9.48%	19.47%
Totale preferenze di lista		85	18.32%	37.61%


COMUNE DI SALO'

Consultazioni del 28 e 29 marzo 2010


Amministrative Regionali

PREFERENZE CANDIDATI DI LISTA

Sezione 2 - Municipio

Lista / Candidato		Voti	% sul totale delle liste	% sui voti della lista
	Lista Provinciale N° 8 LEGA NORD	101	21.77%	
1	ALESSANDRO MARELLI	1	0.22%	0.99%
2	GUIDO GRUMI	8	1.72%	7.92%
3	ROBERTO VANARIA	1	0.22%	0.99%
4	CLOTILDE LUPATINI	2	0.43%	1.98%
5	PIERLUIGI TOSCANI detto PIERO	1	0.22%	0.99%
6	RENZO BOSSI	3	0.65%	2.97%
7	DEA CAZZOLI	1	0.22%	0.99%
8	DANIELA MARIA BERTOLI	0	0.00%	0.00%
Totale preferenze di lista		17	3.66%	16.83%

Lista / Candidato		Voti	% sul totale delle liste	% sui voti della lista
	Lista Provinciale N° 11 FEDERAZIONE DELLA SINISTRA	2	0.43%	
1	GIOVANNI BOTTICINI detto VANNI	0	0.00%	0.00%
2	GIOVANNI PAGLIARINI detto GIANNI	0	0.00%	0.00%
3	ANGELO BINDONI	0	0.00%	0.00%
4	GIORGIO FACCARDI	0	0.00%	0.00%
5	MARSILIO GATTI	0	0.00%	0.00%
6	ELISA GOBBI	0	0.00%	0.00%
7	ANDREA SCIOTTI	0	0.00%	0.00%
8	STEFANO TEVINI	0	0.00%	0.00%
Totale preferenze di lista		0	0.00%	0.00%

Lista / Candidato		Voti	% sul totale delle liste	% sui voti della lista
	Lista Provinciale N° 10 FORZA NUOVA	3	0.65%	
1	LUCA CASTELLINI	1	0.22%	33.33%
2	JACOPO MASSETTI	0	0.00%	0.00%
3	PIERANTONIO PENOCCHIO	0	0.00%	0.00%
4	GIORGIO CAVAGNA	0	0.00%	0.00%
5	PAOLO ZATTONI	0	0.00%	0.00%
6	ENRICO SALVINELLI	0	0.00%	0.00%
7	ANDREA GIULIANI	0	0.00%	0.00%
8	SEBASTIANO SEDDIO	0	0.00%	0.00%
Totale preferenze di lista		1	0.22%	33.33%

COMUNE DI SALO'


Consultazioni del 28 e 29 marzo 2010

Amministrative Regionali


PREFERENZE CANDIDATI DI LISTA

Sezione 3 - Battisti

Elettori		Votanti	
Maschi	481	Maschi	293 - 60.91%
Femmine	537	Femmine	340 - 63.31%
Totale	1018	Totale	633 - 62.18%
		Totale voti delle liste 557	

Lista / Candidato		Voti	% sul totale delle liste	% sui voti della lista
	Lista Provinciale N° 4 UNIONE DI CENTRO	26	4.67%	
1	GIANMARCO QUADRINI	3	0.54%	11.54%
2	GIULIANA PEZZI ZACCO	0	0.00%	0.00%
3	NICOLA ORTO	0	0.00%	0.00%
4	GIORGIO AGNELLINI	0	0.00%	0.00%
5	LUCIANO CANTONI	0	0.00%	0.00%
6	GERMANO PEZZONI	1	0.18%	3.85%
7	BARTOLOMEO RAMPINELLI ROTA	0	0.00%	0.00%
8	MAURO ZENONI	0	0.00%	0.00%
Totale preferenze di lista		4	0.72%	15.38%

Lista / Candidato		Voti	% sul totale delle liste	% sui voti della lista
	Lista Provinciale N° 7 MOVIMENTO 5 STELLE	7	1.26%	
1	FERDINANDO ALBERTI detto DINO	0	0.00%	0.00%
2	CARLA ARMELLINI	0	0.00%	0.00%
3	GIOVANNI BARBO'	0	0.00%	0.00%
4	VITO CLAUDIO CRIMI	1	0.18%	14.29%
5	MASSIMO IDRA	0	0.00%	0.00%
6	DANIELE PIGOLI	0	0.00%	0.00%
7	DAVIDE SCALA	0	0.00%	0.00%
8	GIRGIS SORIAL	0	0.00%	0.00%
Totale preferenze di lista		1	0.18%	14.29%

Lista / Candidato		Voti	% sul totale delle liste	% sui voti della lista
	Lista Provinciale N° 1 PARTITO SOCIALISTA ITALIANO	3	0.54%	
1	PIA ELDA LOCATELLI	0	0.00%	0.00%
2	MARIA CIPRIANO	0	0.00%	0.00%
3	ANGELO BULGARINI	0	0.00%	0.00%
4	ANTONIO GIORGI detto TONE	0	0.00%	0.00%
5	MARCO GIRARDI	0	0.00%	0.00%
6	RICCARDO ODRACCI	0	0.00%	0.00%

COMUNE DI SALO'

Consultazioni del 28 e 29 marzo 2010


Amministrative Regionali

PREFERENZE CANDIDATI DI LISTA

Sezione 3 - Battisti

Lista / Candidato		Voti	% sul totale delle liste	% sui voti della lista
7	GIOVANNI BATTISTA OSSOLI	0	0.00%	0.00%
8	RICCARDO REGENZI	0	0.00%	0.00%
Totale preferenze di lista		0	0.00%	0.00%

Lista / Candidato		Voti	% sul totale delle liste	% sui voti della lista
	Lista Provinciale N° 3 ITALIA DEI VALORI	32	5.75%	
1	ANNA MARIA BERTUZZI	0	0.00%	0.00%
2	ALFREDO COSENTINI	0	0.00%	0.00%
3	SARA FLORIO	0	0.00%	0.00%
4	GIOVANNI FOLLI detto GIANNI	0	0.00%	0.00%
5	SERGIO GRAZIOLI	0	0.00%	0.00%
6	SILVIA NULLI	0	0.00%	0.00%
7	FRANCESCO PATITUCCI	3	0.54%	9.38%
8	GIUSEPPE RICCARDO ZANI	0	0.00%	0.00%
Totale preferenze di lista		3	0.54%	9.38%

Lista / Candidato		Voti	% sul totale delle liste	% sui voti della lista
	Lista Provinciale N° 5 PENSIONATI	7	1.26%	
1	ELISABETTA FATUZZO	0	0.00%	0.00%
2	LINO MISEROTTI	0	0.00%	0.00%
3	VALTERINO BARESI detto WALTER	0	0.00%	0.00%
4	SILVIA GARDONI	0	0.00%	0.00%
5	GIUSEPPE BOSETTI	0	0.00%	0.00%
6	RENATO GILBERTI	0	0.00%	0.00%
7	ANGELA SCHINCO	0	0.00%	0.00%
8	LAURA BOLDRINI	0	0.00%	0.00%
Totale preferenze di lista		0	0.00%	0.00%

Lista / Candidato		Voti	% sul totale delle liste	% sui voti della lista
	Lista Provinciale N° 6 PARTITO DEMOCRATICO	107	19.21%	
1	SERAFINA BANDERA	0	0.00%	0.00%
2	ROSA MARGHERITA COLOSIO detta ROSA RITA	0	0.00%	0.00%
3	GIANBATTISTA FERRARI	7	1.26%	6.54%
4	GIAN ANTONIO GIRELLI detto GIANNI	12	2.15%	11.21%
5	PIERO MAFFEIS	1	0.18%	0.93%
6	CRISTINA RAMPONI	0	0.00%	0.00%
7	ARTURO SQUASSINA	3	0.54%	2.80%

COMUNE DI SALO'


Consultazioni del 28 e 29 marzo 2010

Amministrative Regionali

PREFERENZE CANDIDATI DI LISTA

Sezione 3 - Battisti

Lista / Candidato		Voti	% sul totale delle liste	% sui voti della lista
8	LAURA VENTURI	0	0.00%	0.00%
Totale preferenze di lista		23	4.13%	21.50%

Lista / Candidato		Voti	% sul totale delle liste	% sui voti della lista
	Lista Provinciale N° 9 VERDI	4	0.72%	
1	ELISABETTA PATELLI	0	0.00%	0.00%
2	SALVATORE FIERRO	0	0.00%	0.00%
3	ROBERTO BELLAN	0	0.00%	0.00%
4	VINCENZO FALCHETTA	0	0.00%	0.00%
5	GIUSEPPE RAMERA	0	0.00%	0.00%
6	GIANBATTISTA SCHENA	0	0.00%	0.00%
7	SERGIO SELLITTO	0	0.00%	0.00%
Totale preferenze di lista		0	0.00%	0.00%

Lista / Candidato		Voti	% sul totale delle liste	% sui voti della lista
	Lista Provinciale N° 12 SINISTRA E LIBERTA'	9	1.62%	
1	GIANNAROSA BARESI detta GIANNA	1	0.18%	11.11%
2	ETTORE BRUNELLI	0	0.00%	0.00%
3	GUIDO BUSSI	1	0.18%	11.11%
4	ELISA CHIARI	0	0.00%	0.00%
5	FRANCO DUROSINI	0	0.00%	0.00%
6	MARCO MAFFEIS detto MAFFI	0	0.00%	0.00%
7	MONICA MELCHIORI	0	0.00%	0.00%
8	CRISTINA MILANI	4	0.72%	44.44%
Totale preferenze di lista		6	1.08%	66.67%

Lista / Candidato		Voti	% sul totale delle liste	% sui voti della lista
	Lista Provinciale N° 2 POPOLO DELLA LIBERTA'	258	46.32%	
1	VANNI LIGASACCHI	11	1.97%	4.26%
2	FRANCO NICOLI CRISTIANI	25	4.49%	9.69%
3	MARGHERITA PERONI	4	0.72%	1.55%
4	GIOVANNI FRANCESCO ACRI detto AGRI oppure detto GIANFRANCO	0	0.00%	0.00%
5	FLAVIO LUIGI CARRETTA	4	0.72%	1.55%
6	EVA FEROLDI	0	0.00%	0.00%
7	BEATRICE LAINI	0	0.00%	0.00%
8	MAURO PAROLINI	56	10.05%	21.71%
Totale preferenze di lista		100	17.95%	38.76%


COMUNE DI SALO'

Consultazioni del 28 e 29 marzo 2010


Amministrative Regionali

PREFERENZE CANDIDATI DI LISTA

Sezione 3 - Battisti

Lista / Candidato		Voti	% sul totale delle liste	% sui voti della lista
	Lista Provinciale N° 8 LEGA NORD	94	16.88%	
1	ALESSANDRO MARELLI	0	0.00%	0.00%
2	GUIDO GRUMI	11	1.97%	11.70%
3	ROBERTO VANARIA	3	0.54%	3.19%
4	CLOTILDE LUPATINI	3	0.54%	3.19%
5	PIERLUIGI TOSCANI detto PIERO	1	0.18%	1.06%
6	RENZO BOSSI	6	1.08%	6.38%
7	DEA CAZZOLI	0	0.00%	0.00%
8	DANIELA MARIA BERTOLI	0	0.00%	0.00%
Totale preferenze di lista		24	4.31%	25.53%

Lista / Candidato		Voti	% sul totale delle liste	% sui voti della lista
	Lista Provinciale N° 11 FEDERAZIONE DELLA SINISTRA	1	0.18%	
1	GIOVANNI BOTTICINI detto VANNI	0	0.00%	0.00%
2	GIOVANNI PAGLIARINI detto GIANNI	0	0.00%	0.00%
3	ANGELO BINDONI	0	0.00%	0.00%
4	GIORGIO FACCARDI	0	0.00%	0.00%
5	MARSILIO GATTI	0	0.00%	0.00%
6	ELISA GOBBI	0	0.00%	0.00%
7	ANDREA SCIOTTI	0	0.00%	0.00%
8	STEFANO TEVINI	0	0.00%	0.00%
Totale preferenze di lista		0	0.00%	0.00%

Lista / Candidato		Voti	% sul totale delle liste	% sui voti della lista
	Lista Provinciale N° 10 FORZA NUOVA	9	1.62%	
1	LUCA CASTELLINI	0	0.00%	0.00%
2	JACOPO MASSETTI	0	0.00%	0.00%
3	PIERANTONIO PENOCCHIO	0	0.00%	0.00%
4	GIORGIO CAVAGNA	0	0.00%	0.00%
5	PAOLO ZATTONI	1	0.18%	11.11%
6	ENRICO SALVINELLI	0	0.00%	0.00%
7	ANDREA GIULIANI	0	0.00%	0.00%
8	SEBASTIANO SEDDIO	0	0.00%	0.00%
Totale preferenze di lista		1	0.18%	11.11%

COMUNE DI SALO'


Consultazioni del 28 e 29 marzo 2010


Amministrative Regionali


PREFERENZE CANDIDATI DI LISTA

Sezione 4 - Battisti

Elettori		Votanti	
Maschi	381	Maschi	264 - 69.29%
Femmine	569	Femmine	373 - 65.55%
Totale	950	Totale	637 - 67.05%
		Totale voti delle liste 549	

Lista / Candidato		Voti	% sul totale delle liste	% sui voti della lista
	Lista Provinciale N° 4 UNIONE DI CENTRO	34	6.19%	
1	GIANMARCO QUADRINI	0	0.00%	0.00%
2	GIULIANA PEZZI ZACCO	0	0.00%	0.00%
3	NICOLA ORTO	0	0.00%	0.00%
4	GIORGIO AGNELLINI	0	0.00%	0.00%
5	LUCIANO CANTONI	0	0.00%	0.00%
6	GERMANO PEZZONI	0	0.00%	0.00%
7	BARTOLOMEO RAMPINELLI ROTA	0	0.00%	0.00%
8	MAURO ZENONI	0	0.00%	0.00%
Totale preferenze di lista		0	0.00%	0.00%

Lista / Candidato		Voti	% sul totale delle liste	% sui voti della lista
	Lista Provinciale N° 7 MOVIMENTO 5 STELLE	14	2.55%	
1	FERDINANDO ALBERTI detto DINO	0	0.00%	0.00%
2	CARLA ARMELLINI	1	0.18%	7.14%
3	GIOVANNI BARBO'	0	0.00%	0.00%
4	VITO CLAUDIO CRIMI	0	0.00%	0.00%
5	MASSIMO IDRA	0	0.00%	0.00%
6	DANIELE PIGOLI	0	0.00%	0.00%
7	DAVIDE SCALA	0	0.00%	0.00%
8	GIRGIS SORIAL	1	0.18%	7.14%
Totale preferenze di lista		2	0.36%	14.29%

Lista / Candidato		Voti	% sul totale delle liste	% sui voti della lista
	Lista Provinciale N° 1 PARTITO SOCIALISTA ITALIANO	0	0.00%	
1	PIA ELDA LOCATELLI	0	0.00%	0.00%
2	MARIA CIPRIANO	0	0.00%	0.00%
3	ANGELO BULGARINI	0	0.00%	0.00%
4	ANTONIO GIORGI detto TONE	0	0.00%	0.00%
5	MARCO GIRARDI	0	0.00%	0.00%
6	RICCARDO ODRACCI	0	0.00%	0.00%

COMUNE DI SALO'

Consultazioni del 28 e 29 marzo 2010


Amministrative Regionali

PREFERENZE CANDIDATI DI LISTA

Sezione 4 - Battisti

Lista / Candidato		Voti	% sul totale delle liste	% sui voti della lista
7	GIOVANNI BATTISTA OSSOLI	0	0.00%	0.00%
8	RICCARDO REGENZI	0	0.00%	0.00%
Totale preferenze di lista		0	0.00%	0.00%

Lista / Candidato		Voti	% sul totale delle liste	% sui voti della lista
 Lista Provinciale N° 3 ITALIA DEI VALORI		38	6.92%	
1	ANNA MARIA BERTUZZI	0	0.00%	0.00%
2	ALFREDO COSENTINI	0	0.00%	0.00%
3	SARA FLORIO	0	0.00%	0.00%
4	GIOVANNI FOLLI detto GIANNI	3	0.55%	7.89%
5	SERGIO GRAZIOLI	0	0.00%	0.00%
6	SILVIA NULLI	0	0.00%	0.00%
7	FRANCESCO PATITUCCI	2	0.36%	5.26%
8	GIUSEPPE RICCARDO ZANI	0	0.00%	0.00%
Totale preferenze di lista		5	0.91%	13.16%

Lista / Candidato		Voti	% sul totale delle liste	% sui voti della lista
 Lista Provinciale N° 5 PENSIONATI		9	1.64%	
1	ELISABETTA FATUZZO	1	0.18%	11.11%
2	LINO MISEROTTI	0	0.00%	0.00%
3	VALTERINO BARESI detto WALTER	0	0.00%	0.00%
4	SILVIA GARDONI	0	0.00%	0.00%
5	GIUSEPPE BOSETTI	0	0.00%	0.00%
6	RENATO GILBERTI	0	0.00%	0.00%
7	ANGELA SCHINCO	0	0.00%	0.00%
8	LAURA BOLDRINI	0	0.00%	0.00%
Totale preferenze di lista		1	0.18%	11.11%

Lista / Candidato		Voti	% sul totale delle liste	% sui voti della lista
 Lista Provinciale N° 6 PARTITO DEMOCRATICO		132	24.04%	
1	SERAFINA BANDERA	0	0.00%	0.00%
2	ROSA MARGHERITA COLOSIO detta ROSA RITA	0	0.00%	0.00%
3	GIANBATTISTA FERRARI	5	0.91%	3.79%
4	GIAN ANTONIO GIRELLI detto GIANNI	26	4.74%	19.70%
5	PIERO MAFFEIS	2	0.36%	1.52%
6	CRISTINA RAMPONI	0	0.00%	0.00%
7	ARTURO SQUASSINA	9	1.64%	6.82%

COMUNE DI SALO'


Consultazioni del 28 e 29 marzo 2010

Amministrative Regionali

PREFERENZE CANDIDATI DI LISTA

Sezione 4 - Battisti

Lista / Candidato		Voti	% sul totale delle liste	% sui voti della lista
8	LAURA VENTURI	0	0.00%	0.00%
Totale preferenze di lista		42	7.65%	31.82%

Lista / Candidato		Voti	% sul totale delle liste	% sui voti della lista
	Lista Provinciale N° 9 VERDI	0	0.00%	
1	ELISABETTA PATELLI	0	0.00%	0.00%
2	SALVATORE FIERRO	0	0.00%	0.00%
3	ROBERTO BELLAN	0	0.00%	0.00%
4	VINCENZO FALCHETTA	0	0.00%	0.00%
5	GIUSEPPE RAMERA	0	0.00%	0.00%
6	GIANBATTISTA SCHENA	0	0.00%	0.00%
7	SERGIO SELLITTO	0	0.00%	0.00%
Totale preferenze di lista		0	0.00%	0.00%

Lista / Candidato		Voti	% sul totale delle liste	% sui voti della lista
	Lista Provinciale N° 12 SINISTRA E LIBERTA'	5	0.91%	
1	GIANNAROSA BARESI detta GIANNA	0	0.00%	0.00%
2	ETTORE BRUNELLI	0	0.00%	0.00%
3	GUIDO BUSSI	1	0.18%	20.00%
4	ELISA CHIARI	0	0.00%	0.00%
5	FRANCO DUROSINI	0	0.00%	0.00%
6	MARCO MAFFEIS detto MAFFI	0	0.00%	0.00%
7	MONICA MELCHIORI	0	0.00%	0.00%
8	CRISTINA MILANI	0	0.00%	0.00%
Totale preferenze di lista		1	0.18%	20.00%

Lista / Candidato		Voti	% sul totale delle liste	% sui voti della lista
	Lista Provinciale N° 2 POPOLO DELLA LIBERTA'	191	34.79%	
1	VANNI LIGASACCHI	5	0.91%	2.62%
2	FRANCO NICOLI CRISTIANI	15	2.73%	7.85%
3	MARGHERITA PERONI	2	0.36%	1.05%
4	GIOVANNI FRANCESCO ACRI detto AGRI oppure detto GIANFRANCO	0	0.00%	0.00%
5	FLAVIO LUIGI CARRETTA	3	0.55%	1.57%
6	EVA FEROLDI	0	0.00%	0.00%
7	BEATRICE LAINI	0	0.00%	0.00%
8	MAURO PAROLINI	38	6.92%	19.90%
Totale preferenze di lista		63	11.48%	32.98%


COMUNE DI SALO'

Consultazioni del 28 e 29 marzo 2010


Amministrative Regionali

PREFERENZE CANDIDATI DI LISTA

Sezione 4 - Battisti

Lista / Candidato		Voti	% sul totale delle liste	% sui voti della lista
	Lista Provinciale N° 8 LEGA NORD	119	21.68%	
1	ALESSANDRO MARELLI	1	0.18%	0.84%
2	GUIDO GRUMI	7	1.28%	5.88%
3	ROBERTO VANARIA	2	0.36%	1.68%
4	CLOTILDE LUPATINI	1	0.18%	0.84%
5	PIERLUIGI TOSCANI detto PIERO	1	0.18%	0.84%
6	RENZO BOSSI	4	0.73%	3.36%
7	DEA CAZZOLI	0	0.00%	0.00%
8	DANIELA MARIA BERTOLI	0	0.00%	0.00%
Totale preferenze di lista		16	2.91%	13.45%

Lista / Candidato		Voti	% sul totale delle liste	% sui voti della lista
	Lista Provinciale N° 11 FEDERAZIONE DELLA SINISTRA	3	0.55%	
1	GIOVANNI BOTTICINI detto VANNI	0	0.00%	0.00%
2	GIOVANNI PAGLIARINI detto GIANNI	0	0.00%	0.00%
3	ANGELO BINDONI	0	0.00%	0.00%
4	GIORGIO FACCARDI	0	0.00%	0.00%
5	MARSILIO GATTI	0	0.00%	0.00%
6	ELISA GOBBI	0	0.00%	0.00%
7	ANDREA SCIOTTI	0	0.00%	0.00%
8	STEFANO TEVINI	0	0.00%	0.00%
Totale preferenze di lista		0	0.00%	0.00%

Lista / Candidato		Voti	% sul totale delle liste	% sui voti della lista
	Lista Provinciale N° 10 FORZA NUOVA	4	0.73%	
1	LUCA CASTELLINI	0	0.00%	0.00%
2	JACOPO MASSETTI	0	0.00%	0.00%
3	PIERANTONIO PENOCCHIO	0	0.00%	0.00%
4	GIORGIO CAVAGNA	0	0.00%	0.00%
5	PAOLO ZATTONI	0	0.00%	0.00%
6	ENRICO SALVINELLI	0	0.00%	0.00%
7	ANDREA GIULIANI	0	0.00%	0.00%
8	SEBASTIANO SEDDIO	0	0.00%	0.00%
Totale preferenze di lista		0	0.00%	0.00%

COMUNE DI SALO'


Consultazioni del 28 e 29 marzo 2010

Amministrative Regionali


PREFERENZE CANDIDATI DI LISTA

Sezione 5 - Due Pini

Elettori		Votanti	
Maschi	474	Maschi	299 - 63.08%
Femmine	504	Femmine	303 - 60.12%
Totale	978	Totale	602 - 61.55%
		Totale voti delle liste 523	

Lista / Candidato		Voti	% sul totale delle liste	% sui voti della lista
	Lista Provinciale N° 4 UNIONE DI CENTRO	18	3.44%	
1	GIANMARCO QUADRINI	2	0.38%	11.11%
2	GIULIANA PEZZI ZACCO	0	0.00%	0.00%
3	NICOLA ORTO	0	0.00%	0.00%
4	GIORGIO AGNELLINI	0	0.00%	0.00%
5	LUCIANO CANTONI	0	0.00%	0.00%
6	GERMANO PEZZONI	0	0.00%	0.00%
7	BARTOLOMEO RAMPINELLI ROTA	0	0.00%	0.00%
8	MAURO ZENONI	0	0.00%	0.00%
Totale preferenze di lista		2	0.38%	11.11%

Lista / Candidato		Voti	% sul totale delle liste	% sui voti della lista
	Lista Provinciale N° 7 MOVIMENTO 5 STELLE	13	2.49%	
1	FERDINANDO ALBERTI detto DINO	1	0.19%	7.69%
2	CARLA ARMELLINI	0	0.00%	0.00%
3	GIOVANNI BARBO'	0	0.00%	0.00%
4	VITO CLAUDIO CRIMI	0	0.00%	0.00%
5	MASSIMO IDRA	0	0.00%	0.00%
6	DANIELE PIGOLI	0	0.00%	0.00%
7	DAVIDE SCALA	0	0.00%	0.00%
8	GIRGIS SORIAL	0	0.00%	0.00%
Totale preferenze di lista		1	0.19%	7.69%

Lista / Candidato		Voti	% sul totale delle liste	% sui voti della lista
	Lista Provinciale N° 1 PARTITO SOCIALISTA ITALIANO	2	0.38%	
1	PIA ELDA LOCATELLI	2	0.38%	100.00%
2	MARIA CIPRIANO	0	0.00%	0.00%
3	ANGELO BULGARINI	0	0.00%	0.00%
4	ANTONIO GIORGI detto TONE	0	0.00%	0.00%
5	MARCO GIRARDI	0	0.00%	0.00%
6	RICCARDO ODRACCI	0	0.00%	0.00%

COMUNE DI SALO'

Consultazioni del 28 e 29 marzo 2010


Amministrative Regionali

PREFERENZE CANDIDATI DI LISTA

Sezione 5 - Due Pini

Lista / Candidato		Voti	% sul totale delle liste	% sui voti della lista
7	GIOVANNI BATTISTA OSSOLI	0	0.00%	0.00%
8	RICCARDO REGENZI	0	0.00%	0.00%
Totale preferenze di lista		2	0.38%	100.00%

Lista / Candidato		Voti	% sul totale delle liste	% sui voti della lista
 Lista Provinciale N° 3 ITALIA DEI VALORI		23	4.40%	
1	ANNA MARIA BERTUZZI	1	0.19%	4.35%
2	ALFREDO COSENTINI	0	0.00%	0.00%
3	SARA FLORIO	0	0.00%	0.00%
4	GIOVANNI FOLLI detto GIANNI	4	0.76%	17.39%
5	SERGIO GRAZIOLI	0	0.00%	0.00%
6	SILVIA NULLI	0	0.00%	0.00%
7	FRANCESCO PATITUCCI	0	0.00%	0.00%
8	GIUSEPPE RICCARDO ZANI	0	0.00%	0.00%
Totale preferenze di lista		5	0.96%	21.74%

Lista / Candidato		Voti	% sul totale delle liste	% sui voti della lista
 Lista Provinciale N° 5 PENSIONATI		13	2.49%	
1	ELISABETTA FATUZZO	2	0.38%	15.38%
2	LINO MISEROTTI	0	0.00%	0.00%
3	VALTERINO BARESI detto WALTER	0	0.00%	0.00%
4	SILVIA GARDONI	0	0.00%	0.00%
5	GIUSEPPE BOSETTI	0	0.00%	0.00%
6	RENATO GILBERTI	0	0.00%	0.00%
7	ANGELA SCHINCO	0	0.00%	0.00%
8	LAURA BOLDRINI	0	0.00%	0.00%
Totale preferenze di lista		2	0.38%	15.38%

Lista / Candidato		Voti	% sul totale delle liste	% sui voti della lista
 Lista Provinciale N° 6 PARTITO DEMOCRATICO		101	19.31%	
1	SERAFINA BANDERA	0	0.00%	0.00%
2	ROSA MARGHERITA COLOSIO detta ROSA RITA	0	0.00%	0.00%
3	GIANBATTISTA FERRARI	1	0.19%	0.99%
4	GIAN ANTONIO GIRELLI detto GIANNI	20	3.82%	19.80%
5	PIERO MAFFEIS	2	0.38%	1.98%
6	CRISTINA RAMPONI	4	0.76%	3.96%
7	ARTURO SQUASSINA	0	0.00%	0.00%

COMUNE DI SALO'


Consultazioni del 28 e 29 marzo 2010

Amministrative Regionali

PREFERENZE CANDIDATI DI LISTA

Sezione 5 - Due Pini

Lista / Candidato		Voti	% sul totale delle liste	% sui voti della lista
8	LAURA VENTURI	0	0.00%	0.00%
Totale preferenze di lista		27	5.16%	26.73%

Lista / Candidato		Voti	% sul totale delle liste	% sui voti della lista
	Lista Provinciale N° 9 VERDI	5	0.96%	
1	ELISABETTA PATELLI	0	0.00%	0.00%
2	SALVATORE FIERRO	0	0.00%	0.00%
3	ROBERTO BELLAN	1	0.19%	20.00%
4	VINCENZO FALCHETTA	0	0.00%	0.00%
5	GIUSEPPE RAMERA	0	0.00%	0.00%
6	GIANBATTISTA SCHENA	0	0.00%	0.00%
7	SERGIO SELLITTO	0	0.00%	0.00%
Totale preferenze di lista		1	0.19%	20.00%

Lista / Candidato		Voti	% sul totale delle liste	% sui voti della lista
	Lista Provinciale N° 12 SINISTRA E LIBERTA'	17	3.25%	
1	GIANNAROSA BARESI detta GIANNA	0	0.00%	0.00%
2	ETTORE BRUNELLI	0	0.00%	0.00%
3	GUIDO BUSSI	0	0.00%	0.00%
4	ELISA CHIARI	0	0.00%	0.00%
5	FRANCO DUROSINI	0	0.00%	0.00%
6	MARCO MAFFEIS detto MAFFI	0	0.00%	0.00%
7	MONICA MELCHIORI	0	0.00%	0.00%
8	CRISTINA MILANI	9	1.72%	52.94%
Totale preferenze di lista		9	1.72%	52.94%

Lista / Candidato		Voti	% sul totale delle liste	% sui voti della lista
	Lista Provinciale N° 2 POPOLO DELLA LIBERTA'	185	35.37%	
1	VANNI LIGASACCHI	8	1.53%	4.32%
2	FRANCO NICOLI CRISTIANI	24	4.59%	12.97%
3	MARGHERITA PERONI	4	0.76%	2.16%
4	GIOVANNI FRANCESCO ACRI detto AGRI oppure detto GIANFRANCO	0	0.00%	0.00%
5	FLAVIO LUIGI CARRETTA	0	0.00%	0.00%
6	EVA FEROLDI	1	0.19%	0.54%
7	BEATRICE LAINI	0	0.00%	0.00%
8	MAURO PAROLINI	28	5.35%	15.14%
Totale preferenze di lista		65	12.43%	35.14%


COMUNE DI SALO'

Consultazioni del 28 e 29 marzo 2010


Amministrative Regionali

PREFERENZE CANDIDATI DI LISTA

Sezione 5 - Due Pini

Lista / Candidato		Voti	% sul totale delle liste	% sui voti della lista
	Lista Provinciale N° 8 LEGA NORD	133	25.43%	
1	ALESSANDRO MARELLI	1	0.19%	0.75%
2	GUIDO GRUMI	20	3.82%	15.04%
3	ROBERTO VANARIA	1	0.19%	0.75%
4	CLOTILDE LUPATINI	0	0.00%	0.00%
5	PIERLUIGI TOSCANI detto PIERO	3	0.57%	2.26%
6	RENZO BOSSI	2	0.38%	1.50%
7	DEA CAZZOLI	0	0.00%	0.00%
8	DANIELA MARIA BERTOLI	1	0.19%	0.75%
Totale preferenze di lista		28	5.35%	21.05%

Lista / Candidato		Voti	% sul totale delle liste	% sui voti della lista
	Lista Provinciale N° 11 FEDERAZIONE DELLA SINISTRA	11	2.10%	
1	GIOVANNI BOTTICINI detto VANNI	2	0.38%	18.18%
2	GIOVANNI PAGLIARINI detto GIANNI	0	0.00%	0.00%
3	ANGELO BINDONI	0	0.00%	0.00%
4	GIORGIO FACCARDI	0	0.00%	0.00%
5	MARSILIO GATTI	0	0.00%	0.00%
6	ELISA GOBBI	0	0.00%	0.00%
7	ANDREA SCIOTTI	0	0.00%	0.00%
8	STEFANO TEVINI	0	0.00%	0.00%
Totale preferenze di lista		2	0.38%	18.18%

Lista / Candidato		Voti	% sul totale delle liste	% sui voti della lista
	Lista Provinciale N° 10 FORZA NUOVA	2	0.38%	
1	LUCA CASTELLINI	0	0.00%	0.00%
2	JACOPO MASSETTI	0	0.00%	0.00%
3	PIERANTONIO PENOCCHIO	0	0.00%	0.00%
4	GIORGIO CAVAGNA	0	0.00%	0.00%
5	PAOLO ZATTONI	0	0.00%	0.00%
6	ENRICO SALVINELLI	0	0.00%	0.00%
7	ANDREA GIULIANI	0	0.00%	0.00%
8	SEBASTIANO SEDDIO	0	0.00%	0.00%
Totale preferenze di lista		0	0.00%	0.00%

COMUNE DI SALO'


Consultazioni del 28 e 29 marzo 2010

Amministrative Regionali


PREFERENZE CANDIDATI DI LISTA

Sezione 6 - Due Pini

Elettori		Votanti	
Maschi	440	Maschi	298 - 67.73%
Femmine	482	Femmine	290 - 60.17%
Totale	922	Totale	588 - 63.77%
		Totale voti delle liste 524	

Lista / Candidato		Voti	% sul totale delle liste	% sui voti della lista
	Lista Provinciale N° 4 UNIONE DI CENTRO	23	4.39%	
1	GIANMARCO QUADRINI	6	1.15%	26.09%
2	GIULIANA PEZZI ZACCO	0	0.00%	0.00%
3	NICOLA ORTO	0	0.00%	0.00%
4	GIORGIO AGNELLINI	0	0.00%	0.00%
5	LUCIANO CANTONI	1	0.19%	4.35%
6	GERMANO PEZZONI	0	0.00%	0.00%
7	BARTOLOMEO RAMPINELLI ROTA	0	0.00%	0.00%
8	MAURO ZENONI	0	0.00%	0.00%
Totale preferenze di lista		7	1.34%	30.43%

Lista / Candidato		Voti	% sul totale delle liste	% sui voti della lista
	Lista Provinciale N° 7 MOVIMENTO 5 STELLE	8	1.53%	
1	FERDINANDO ALBERTI detto DINO	0	0.00%	0.00%
2	CARLA ARMELLINI	0	0.00%	0.00%
3	GIOVANNI BARBO'	0	0.00%	0.00%
4	VITO CLAUDIO CRIMI	0	0.00%	0.00%
5	MASSIMO IDRA	0	0.00%	0.00%
6	DANIELE PIGOLI	0	0.00%	0.00%
7	DAVIDE SCALA	0	0.00%	0.00%
8	GIRGIS SORIAL	0	0.00%	0.00%
Totale preferenze di lista		0	0.00%	0.00%

Lista / Candidato		Voti	% sul totale delle liste	% sui voti della lista
	Lista Provinciale N° 1 PARTITO SOCIALISTA ITALIANO	1	0.19%	
1	PIA ELDA LOCATELLI	0	0.00%	0.00%
2	MARIA CIPRIANO	0	0.00%	0.00%
3	ANGELO BULGARINI	0	0.00%	0.00%
4	ANTONIO GIORGI detto TONE	0	0.00%	0.00%
5	MARCO GIRARDI	0	0.00%	0.00%
6	RICCARDO ODRACCI	0	0.00%	0.00%

COMUNE DI SALO'

Consultazioni del 28 e 29 marzo 2010


Amministrative Regionali

PREFERENZE CANDIDATI DI LISTA

Sezione 6 - Due Pini

Lista / Candidato		Voti	% sul totale delle liste	% sui voti della lista
7	GIOVANNI BATTISTA OSSOLI	0	0.00%	0.00%
8	RICCARDO REGENZI	0	0.00%	0.00%
Totale preferenze di lista		0	0.00%	0.00%

Lista / Candidato		Voti	% sul totale delle liste	% sui voti della lista
	Lista Provinciale N° 3 ITALIA DEI VALORI	33	6.30%	
1	ANNA MARIA BERTUZZI	0	0.00%	0.00%
2	ALFREDO COSENTINI	0	0.00%	0.00%
3	SARA FLORIO	0	0.00%	0.00%
4	GIOVANNI FOLLI detto GIANNI	5	0.95%	15.15%
5	SERGIO GRAZIOLI	1	0.19%	3.03%
6	SILVIA NULLI	0	0.00%	0.00%
7	FRANCESCO PATITUCCI	0	0.00%	0.00%
8	GIUSEPPE RICCARDO ZANI	0	0.00%	0.00%
Totale preferenze di lista		6	1.15%	18.18%

Lista / Candidato		Voti	% sul totale delle liste	% sui voti della lista
	Lista Provinciale N° 5 PENSIONATI	10	1.91%	
1	ELISABETTA FATUZZO	0	0.00%	0.00%
2	LINO MISEROTTI	0	0.00%	0.00%
3	VALTERINO BARESI detto WALTER	0	0.00%	0.00%
4	SILVIA GARDONI	0	0.00%	0.00%
5	GIUSEPPE BOSETTI	0	0.00%	0.00%
6	RENATO GILBERTI	0	0.00%	0.00%
7	ANGELA SCHINCO	0	0.00%	0.00%
8	LAURA BOLDRINI	0	0.00%	0.00%
Totale preferenze di lista		0	0.00%	0.00%

Lista / Candidato		Voti	% sul totale delle liste	% sui voti della lista
	Lista Provinciale N° 6 PARTITO DEMOCRATICO	104	19.85%	
1	SERAFINA BANDERA	0	0.00%	0.00%
2	ROSA MARGHERITA COLOSIO detta ROSA RITA	0	0.00%	0.00%
3	GIANBATTISTA FERRARI	3	0.57%	2.88%
4	GIAN ANTONIO GIRELLI detto GIANNI	16	3.05%	15.38%
5	PIERO MAFFEIS	0	0.00%	0.00%
6	CRISTINA RAMPONI	0	0.00%	0.00%
7	ARTURO SQUASSINA	4	0.76%	3.85%

COMUNE DI SALO'


Consultazioni del 28 e 29 marzo 2010

Amministrative Regionali

PREFERENZE CANDIDATI DI LISTA

Sezione 6 - Due Pini

Lista / Candidato		Voti	% sul totale delle liste	% sui voti della lista
8	LAURA VENTURI	0	0.00%	0.00%
Totale preferenze di lista		23	4.39%	22.12%

Lista / Candidato		Voti	% sul totale delle liste	% sui voti della lista
	Lista Provinciale N° 9 VERDI	5	0.95%	
1	ELISABETTA PATELLI	0	0.00%	0.00%
2	SALVATORE FIERRO	0	0.00%	0.00%
3	ROBERTO BELLAN	0	0.00%	0.00%
4	VINCENZO FALCHETTA	0	0.00%	0.00%
5	GIUSEPPE RAMERA	0	0.00%	0.00%
6	GIANBATTISTA SCHENA	0	0.00%	0.00%
7	SERGIO SELLITTO	0	0.00%	0.00%
Totale preferenze di lista		0	0.00%	0.00%

Lista / Candidato		Voti	% sul totale delle liste	% sui voti della lista
	Lista Provinciale N° 12 SINISTRA E LIBERTA'	11	2.10%	
1	GIANNAROSA BARESI detta GIANNA	1	0.19%	9.09%
2	ETTORE BRUNELLI	0	0.00%	0.00%
3	GUIDO BUSSI	0	0.00%	0.00%
4	ELISA CHIARI	0	0.00%	0.00%
5	FRANCO DUROSINI	0	0.00%	0.00%
6	MARCO MAFFEIS detto MAFFI	0	0.00%	0.00%
7	MONICA MELCHIORI	0	0.00%	0.00%
8	CRISTINA MILANI	2	0.38%	18.18%
Totale preferenze di lista		3	0.57%	27.27%

Lista / Candidato		Voti	% sul totale delle liste	% sui voti della lista
	Lista Provinciale N° 2 POPOLO DELLA LIBERTA'	179	34.16%	
1	VANNI LIGASACCHI	12	2.29%	6.70%
2	FRANCO NICOLI CRISTIANI	12	2.29%	6.70%
3	MARGHERITA PERONI	5	0.95%	2.79%
4	GIOVANNI FRANCESCO ACRI detto AGRI oppure detto GIANFRANCO	0	0.00%	0.00%
5	FLAVIO LUIGI CARRETTA	2	0.38%	1.12%
6	EVA FEROLDI	0	0.00%	0.00%
7	BEATRICE LAINI	0	0.00%	0.00%
8	MAURO PAROLINI	36	6.87%	20.11%
Totale preferenze di lista		67	12.79%	37.43%


COMUNE DI SALO'

Consultazioni del 28 e 29 marzo 2010


Amministrative Regionali

PREFERENZE CANDIDATI DI LISTA

Sezione 6 - Due Pini

Lista / Candidato		Voti	% sul totale delle liste	% sui voti della lista
	Lista Provinciale N° 8 LEGA NORD	143	27.29%	
1	ALESSANDRO MARELLI	1	0.19%	0.70%
2	GUIDO GRUMI	10	1.91%	6.99%
3	ROBERTO VANARIA	5	0.95%	3.50%
4	CLOTILDE LUPATINI	0	0.00%	0.00%
5	PIERLUIGI TOSCANI detto PIERO	1	0.19%	0.70%
6	RENZO BOSSI	5	0.95%	3.50%
7	DEA CAZZOLI	1	0.19%	0.70%
8	DANIELA MARIA BERTOLI	0	0.00%	0.00%
Totale preferenze di lista		23	4.39%	16.08%

Lista / Candidato		Voti	% sul totale delle liste	% sui voti della lista
	Lista Provinciale N° 11 FEDERAZIONE DELLA SINISTRA	3	0.57%	
1	GIOVANNI BOTTICINI detto VANNI	0	0.00%	0.00%
2	GIOVANNI PAGLIARINI detto GIANNI	0	0.00%	0.00%
3	ANGELO BINDONI	0	0.00%	0.00%
4	GIORGIO FACCARDI	0	0.00%	0.00%
5	MARSILIO GATTI	0	0.00%	0.00%
6	ELISA GOBBI	0	0.00%	0.00%
7	ANDREA SCIOTTI	0	0.00%	0.00%
8	STEFANO TEVINI	0	0.00%	0.00%
Totale preferenze di lista		0	0.00%	0.00%

Lista / Candidato		Voti	% sul totale delle liste	% sui voti della lista
	Lista Provinciale N° 10 FORZA NUOVA	4	0.76%	
1	LUCA CASTELLINI	0	0.00%	0.00%
2	JACOPO MASSETTI	0	0.00%	0.00%
3	PIERANTONIO PENOCCHIO	0	0.00%	0.00%
4	GIORGIO CAVAGNA	0	0.00%	0.00%
5	PAOLO ZATTONI	0	0.00%	0.00%
6	ENRICO SALVINELLI	0	0.00%	0.00%
7	ANDREA GIULIANI	0	0.00%	0.00%
8	SEBASTIANO SEDDIO	0	0.00%	0.00%
Totale preferenze di lista		0	0.00%	0.00%

COMUNE DI SALO'


Consultazioni del 28 e 29 marzo 2010


Amministrative Regionali


PREFERENZE CANDIDATI DI LISTA

Sezione 7 - Battisti

Elettori		Votanti	
Maschi	422	Maschi	279 - 66.11%
Femmine	511	Femmine	331 - 64.77%
Totale	933	Totale	610 - 65.38%
Totale voti delle liste 548			

Lista / Candidato		Voti	% sul totale delle liste	% sui voti della lista
	Lista Provinciale N° 4 UNIONE DI CENTRO	25	4.56%	
1	GIANMARCO QUADRINI	1	0.18%	4.00%
2	GIULIANA PEZZI ZACCO	0	0.00%	0.00%
3	NICOLA ORTO	0	0.00%	0.00%
4	GIORGIO AGNELLINI	1	0.18%	4.00%
5	LUCIANO CANTONI	0	0.00%	0.00%
6	GERMANO PEZZONI	0	0.00%	0.00%
7	BARTOLOMEO RAMPINELLI ROTA	0	0.00%	0.00%
8	MAURO ZENONI	0	0.00%	0.00%
Totale preferenze di lista		2	0.36%	8.00%

Lista / Candidato		Voti	% sul totale delle liste	% sui voti della lista
	Lista Provinciale N° 7 MOVIMENTO 5 STELLE	18	3.28%	
1	FERDINANDO ALBERTI detto DINO	0	0.00%	0.00%
2	CARLA ARMELLINI	0	0.00%	0.00%
3	GIOVANNI BARBO'	1	0.18%	5.56%
4	VITO CLAUDIO CRIMI	2	0.36%	11.11%
5	MASSIMO IDRA	0	0.00%	0.00%
6	DANIELE PIGOLI	1	0.18%	5.56%
7	DAVIDE SCALA	0	0.00%	0.00%
8	GIRGIS SORIAL	0	0.00%	0.00%
Totale preferenze di lista		4	0.73%	22.22%

Lista / Candidato		Voti	% sul totale delle liste	% sui voti della lista
	Lista Provinciale N° 1 PARTITO SOCIALISTA ITALIANO	0	0.00%	
1	PIA ELDA LOCATELLI	0	0.00%	0.00%
2	MARIA CIPRIANO	0	0.00%	0.00%
3	ANGELO BULGARINI	0	0.00%	0.00%
4	ANTONIO GIORGI detto TONE	0	0.00%	0.00%
5	MARCO GIRARDI	0	0.00%	0.00%
6	RICCARDO ODRACCI	0	0.00%	0.00%

COMUNE DI SALO'

Consultazioni del 28 e 29 marzo 2010


Amministrative Regionali

PREFERENZE CANDIDATI DI LISTA

Sezione 7 - Battisti

Lista / Candidato		Voti	% sul totale delle liste	% sui voti della lista
7	GIOVANNI BATTISTA OSSOLI	0	0.00%	0.00%
8	RICCARDO REGENZI	0	0.00%	0.00%
Totale preferenze di lista		0	0.00%	0.00%

Lista / Candidato		Voti	% sul totale delle liste	% sui voti della lista
 Lista Provinciale N° 3 ITALIA DEI VALORI		33	6.02%	
1	ANNA MARIA BERTUZZI	0	0.00%	0.00%
2	ALFREDO COSENTINI	0	0.00%	0.00%
3	SARA FLORIO	0	0.00%	0.00%
4	GIOVANNI FOLLI detto GIANNI	3	0.55%	9.09%
5	SERGIO GRAZIOLI	0	0.00%	0.00%
6	SILVIA NULLI	0	0.00%	0.00%
7	FRANCESCO PATITUCCI	0	0.00%	0.00%
8	GIUSEPPE RICCARDO ZANI	0	0.00%	0.00%
Totale preferenze di lista		3	0.55%	9.09%

Lista / Candidato		Voti	% sul totale delle liste	% sui voti della lista
 Lista Provinciale N° 5 PENSIONATI		6	1.09%	
1	ELISABETTA FATUZZO	0	0.00%	0.00%
2	LINO MISEROTTI	0	0.00%	0.00%
3	VALTERINO BARESI detto WALTER	0	0.00%	0.00%
4	SILVIA GARDONI	0	0.00%	0.00%
5	GIUSEPPE BOSETTI	0	0.00%	0.00%
6	RENATO GILBERTI	0	0.00%	0.00%
7	ANGELA SCHINCO	0	0.00%	0.00%
8	LAURA BOLDRINI	0	0.00%	0.00%
Totale preferenze di lista		0	0.00%	0.00%

Lista / Candidato		Voti	% sul totale delle liste	% sui voti della lista
 Lista Provinciale N° 6 PARTITO DEMOCRATICO		129	23.54%	
1	SERAFINA BANDERA	1	0.18%	0.78%
2	ROSA MARGHERITA COLOSIO detta ROSA RITA	3	0.55%	2.33%
3	GIANBATTISTA FERRARI	2	0.36%	1.55%
4	GIAN ANTONIO GIRELLI detto GIANNI	24	4.38%	18.60%
5	PIERO MAFFEIS	3	0.55%	2.33%
6	CRISTINA RAMPONI	0	0.00%	0.00%
7	ARTURO SQUASSINA	2	0.36%	1.55%

COMUNE DI SALO'


Consultazioni del 28 e 29 marzo 2010

Amministrative Regionali

PREFERENZE CANDIDATI DI LISTA

Sezione 7 - Battisti

Lista / Candidato		Voti	% sul totale delle liste	% sui voti della lista
8	LAURA VENTURI	0	0.00%	0.00%
Totale preferenze di lista		35	6.39%	27.13%

Lista / Candidato		Voti	% sul totale delle liste	% sui voti della lista
	Lista Provinciale N° 9 VERDI	5	0.91%	
1	ELISABETTA PATELLI	0	0.00%	0.00%
2	SALVATORE FIERRO	0	0.00%	0.00%
3	ROBERTO BELLAN	0	0.00%	0.00%
4	VINCENZO FALCHETTA	0	0.00%	0.00%
5	GIUSEPPE RAMERA	0	0.00%	0.00%
6	GIANBATTISTA SCHENA	0	0.00%	0.00%
7	SERGIO SELLITTO	0	0.00%	0.00%
Totale preferenze di lista		0	0.00%	0.00%

Lista / Candidato		Voti	% sul totale delle liste	% sui voti della lista
	Lista Provinciale N° 12 SINISTRA E LIBERTA'	17	3.10%	
1	GIANNAROSA BARESI detta GIANNA	1	0.18%	5.88%
2	ETTORE BRUNELLI	0	0.00%	0.00%
3	GUIDO BUSSI	0	0.00%	0.00%
4	ELISA CHIARI	0	0.00%	0.00%
5	FRANCO DUROSINI	0	0.00%	0.00%
6	MARCO MAFFEIS detto MAFFI	0	0.00%	0.00%
7	MONICA MELCHIORI	0	0.00%	0.00%
8	CRISTINA MILANI	5	0.91%	29.41%
Totale preferenze di lista		6	1.09%	35.29%

Lista / Candidato		Voti	% sul totale delle liste	% sui voti della lista
	Lista Provinciale N° 2 POPOLO DELLA LIBERTA'	192	35.04%	
1	VANNI LIGASACCHI	4	0.73%	2.08%
2	FRANCO NICOLI CRISTIANI	16	2.92%	8.33%
3	MARGHERITA PERONI	5	0.91%	2.60%
4	GIOVANNI FRANCESCO ACRI detto AGRI oppure detto GIANFRANCO	0	0.00%	0.00%
5	FLAVIO LUIGI CARRETTA	2	0.36%	1.04%
6	EVA FEROLDI	0	0.00%	0.00%
7	BEATRICE LAINI	0	0.00%	0.00%
8	MAURO PAROLINI	32	5.84%	16.67%
Totale preferenze di lista		59	10.77%	30.73%


COMUNE DI SALO'

Consultazioni del 28 e 29 marzo 2010


Amministrative Regionali

PREFERENZE CANDIDATI DI LISTA

Sezione 7 - Battisti

Lista / Candidato		Voti	% sul totale delle liste	% sui voti della lista
	Lista Provinciale N° 8 LEGA NORD	113	20.62%	
1	ALESSANDRO MARELLI	0	0.00%	0.00%
2	GUIDO GRUMI	9	1.64%	7.96%
3	ROBERTO VANARIA	4	0.73%	3.54%
4	CLOTILDE LUPATINI	0	0.00%	0.00%
5	PIERLUIGI TOSCANI detto PIERO	1	0.18%	0.88%
6	RENZO BOSSI	5	0.91%	4.42%
7	DEA CAZZOLI	0	0.00%	0.00%
8	DANIELA MARIA BERTOLI	0	0.00%	0.00%
Totale preferenze di lista		19	3.47%	16.81%

Lista / Candidato		Voti	% sul totale delle liste	% sui voti della lista
	Lista Provinciale N° 11 FEDERAZIONE DELLA SINISTRA	4	0.73%	
1	GIOVANNI BOTTICINI detto VANNI	1	0.18%	25.00%
2	GIOVANNI PAGLIARINI detto GIANNI	0	0.00%	0.00%
3	ANGELO BINDONI	0	0.00%	0.00%
4	GIORGIO FACCARDI	0	0.00%	0.00%
5	MARSILIO GATTI	0	0.00%	0.00%
6	ELISA GOBBI	0	0.00%	0.00%
7	ANDREA SCIOTTI	0	0.00%	0.00%
8	STEFANO TEVINI	0	0.00%	0.00%
Totale preferenze di lista		1	0.18%	25.00%

Lista / Candidato		Voti	% sul totale delle liste	% sui voti della lista
	Lista Provinciale N° 10 FORZA NUOVA	6	1.09%	
1	LUCA CASTELLINI	2	0.36%	33.33%
2	JACOPO MASSETTI	0	0.00%	0.00%
3	PIERANTONIO PENOCCHIO	0	0.00%	0.00%
4	GIORGIO CAVAGNA	0	0.00%	0.00%
5	PAOLO ZATTONI	1	0.18%	16.67%
6	ENRICO SALVINELLI	0	0.00%	0.00%
7	ANDREA GIULIANI	0	0.00%	0.00%
8	SEBASTIANO SEDDIO	0	0.00%	0.00%
Totale preferenze di lista		3	0.55%	50.00%

COMUNE DI SALO'


Consultazioni del 28 e 29 marzo 2010

Amministrative Regionali


PREFERENZE CANDIDATI DI LISTA

Sezione 8 - Due Pini

Elettori		Votanti	
Maschi	535	Maschi	356 - 66.54%
Femmine	578	Femmine	377 - 65.22%
Totale	1113	Totale	733 - 65.86%
		Totale voti delle liste 657	

Lista / Candidato		Voti	% sul totale delle liste	% sui voti della lista
	Lista Provinciale N° 4 UNIONE DI CENTRO	46	7.00%	
1	GIANMARCO QUADRINI	14	2.13%	30.43%
2	GIULIANA PEZZI ZACCO	0	0.00%	0.00%
3	NICOLA ORTO	0	0.00%	0.00%
4	GIORGIO AGNELLINI	1	0.15%	2.17%
5	LUCIANO CANTONI	0	0.00%	0.00%
6	GERMANO PEZZONI	0	0.00%	0.00%
7	BARTOLOMEO RAMPINELLI ROTA	0	0.00%	0.00%
8	MAURO ZENONI	0	0.00%	0.00%
Totale preferenze di lista		15	2.28%	32.61%

Lista / Candidato		Voti	% sul totale delle liste	% sui voti della lista
	Lista Provinciale N° 7 MOVIMENTO 5 STELLE	22	3.35%	
1	FERDINANDO ALBERTI detto DINO	0	0.00%	0.00%
2	CARLA ARMELLINI	0	0.00%	0.00%
3	GIOVANNI BARBO'	0	0.00%	0.00%
4	VITO CLAUDIO CRIMI	0	0.00%	0.00%
5	MASSIMO IDRA	0	0.00%	0.00%
6	DANIELE PIGOLI	0	0.00%	0.00%
7	DAVIDE SCALA	0	0.00%	0.00%
8	GIRGIS SORIAL	0	0.00%	0.00%
Totale preferenze di lista		0	0.00%	0.00%

Lista / Candidato		Voti	% sul totale delle liste	% sui voti della lista
	Lista Provinciale N° 1 PARTITO SOCIALISTA ITALIANO	0	0.00%	
1	PIA ELDA LOCATELLI	0	0.00%	0.00%
2	MARIA CIPRIANO	0	0.00%	0.00%
3	ANGELO BULGARINI	0	0.00%	0.00%
4	ANTONIO GIORGI detto TONE	0	0.00%	0.00%
5	MARCO GIRARDI	0	0.00%	0.00%
6	RICCARDO ODRACCI	0	0.00%	0.00%

COMUNE DI SALO'

Consultazioni del 28 e 29 marzo 2010


Amministrative Regionali

PREFERENZE CANDIDATI DI LISTA

Sezione 8 - Due Pini

Lista / Candidato		Voti	% sul totale delle liste	% sui voti della lista
7	GIOVANNI BATTISTA OSSOLI	0	0.00%	0.00%
8	RICCARDO REGENZI	0	0.00%	0.00%
Totale preferenze di lista		0	0.00%	0.00%

Lista / Candidato		Voti	% sul totale delle liste	% sui voti della lista
 Lista Provinciale N° 3 ITALIA DEI VALORI		54	8.22%	
1	ANNA MARIA BERTUZZI	1	0.15%	1.85%
2	ALFREDO COSENTINI	0	0.00%	0.00%
3	SARA FLORIO	0	0.00%	0.00%
4	GIOVANNI FOLLI detto GIANNI	9	1.37%	16.67%
5	SERGIO GRAZIOLI	1	0.15%	1.85%
6	SILVIA NULLI	0	0.00%	0.00%
7	FRANCESCO PATITUCCI	0	0.00%	0.00%
8	GIUSEPPE RICCARDO ZANI	0	0.00%	0.00%
Totale preferenze di lista		11	1.67%	20.37%

Lista / Candidato		Voti	% sul totale delle liste	% sui voti della lista
 Lista Provinciale N° 5 PENSIONATI		5	0.76%	
1	ELISABETTA FATUZZO	0	0.00%	0.00%
2	LINO MISEROTTI	0	0.00%	0.00%
3	VALTERINO BARESI detto WALTER	0	0.00%	0.00%
4	SILVIA GARDONI	0	0.00%	0.00%
5	GIUSEPPE BOSETTI	0	0.00%	0.00%
6	RENATO GILBERTI	0	0.00%	0.00%
7	ANGELA SCHINCO	0	0.00%	0.00%
8	LAURA BOLDRINI	0	0.00%	0.00%
Totale preferenze di lista		0	0.00%	0.00%

Lista / Candidato		Voti	% sul totale delle liste	% sui voti della lista
 Lista Provinciale N° 6 PARTITO DEMOCRATICO		151	22.98%	
1	SERAFINA BANDERA	1	0.15%	0.66%
2	ROSA MARGHERITA COLOSIO detta ROSA RITA	0	0.00%	0.00%
3	GIANBATTISTA FERRARI	4	0.61%	2.65%
4	GIAN ANTONIO GIRELLI detto GIANNI	36	5.48%	23.84%
5	PIERO MAFFEIS	3	0.46%	1.99%
6	CRISTINA RAMPONI	0	0.00%	0.00%
7	ARTURO SQUASSINA	4	0.61%	2.65%

COMUNE DI SALO'


Consultazioni del 28 e 29 marzo 2010

Amministrative Regionali

PREFERENZE CANDIDATI DI LISTA

Sezione 8 - Due Pini

Lista / Candidato		Voti	% sul totale delle liste	% sui voti della lista
8	LAURA VENTURI	0	0.00%	0.00%
Totale preferenze di lista		48	7.31%	31.79%

Lista / Candidato		Voti	% sul totale delle liste	% sui voti della lista
	Lista Provinciale N° 9 VERDI	1	0.15%	
1	ELISABETTA PATELLI	0	0.00%	0.00%
2	SALVATORE FIERRO	0	0.00%	0.00%
3	ROBERTO BELLAN	0	0.00%	0.00%
4	VINCENZO FALCHETTA	0	0.00%	0.00%
5	GIUSEPPE RAMERA	0	0.00%	0.00%
6	GIANBATTISTA SCHENA	0	0.00%	0.00%
7	SERGIO SELLITTO	0	0.00%	0.00%
Totale preferenze di lista		0	0.00%	0.00%

Lista / Candidato		Voti	% sul totale delle liste	% sui voti della lista
	Lista Provinciale N° 12 SINISTRA E LIBERTA'	13	1.98%	
1	GIANNAROSA BARESI detta GIANNA	0	0.00%	0.00%
2	ETTORE BRUNELLI	0	0.00%	0.00%
3	GUIDO BUSSI	0	0.00%	0.00%
4	ELISA CHIARI	1	0.15%	7.69%
5	FRANCO DUROSINI	0	0.00%	0.00%
6	MARCO MAFFEIS detto MAFFI	0	0.00%	0.00%
7	MONICA MELCHIORI	0	0.00%	0.00%
8	CRISTINA MILANI	2	0.30%	15.38%
Totale preferenze di lista		3	0.46%	23.08%

Lista / Candidato		Voti	% sul totale delle liste	% sui voti della lista
	Lista Provinciale N° 2 POPOLO DELLA LIBERTA'	138	21.00%	
1	VANNI LIGASACCHI	20	3.04%	14.49%
2	FRANCO NICOLI CRISTIANI	20	3.04%	14.49%
3	MARGHERITA PERONI	7	1.07%	5.07%
4	GIOVANNI FRANCESCO ACRI detto AGRI oppure detto GIANFRANCO	1	0.15%	0.72%
5	FLAVIO LUIGI CARRETTA	0	0.00%	0.00%
6	EVA FEROLDI	0	0.00%	0.00%
7	BEATRICE LAINI	0	0.00%	0.00%
8	MAURO PAROLINI	48	7.31%	34.78%
Totale preferenze di lista		96	14.61%	69.57%


COMUNE DI SALO'

Consultazioni del 28 e 29 marzo 2010


Amministrative Regionali

PREFERENZE CANDIDATI DI LISTA

Sezione 8 - Due Pini

Lista / Candidato		Voti	% sul totale delle liste	% sui voti della lista
	Lista Provinciale N° 8 LEGA NORD	210	31.96%	
1	ALESSANDRO MARELLI	1	0.15%	0.48%
2	GUIDO GRUMI	5	0.76%	2.38%
3	ROBERTO VANARIA	1	0.15%	0.48%
4	CLOTILDE LUPATINI	1	0.15%	0.48%
5	PIERLUIGI TOSCANI detto PIERO	0	0.00%	0.00%
6	RENZO BOSSI	5	0.76%	2.38%
7	DEA CAZZOLI	0	0.00%	0.00%
8	DANIELA MARIA BERTOLI	3	0.46%	1.43%
Totale preferenze di lista		16	2.44%	7.62%

Lista / Candidato		Voti	% sul totale delle liste	% sui voti della lista
	Lista Provinciale N° 11 FEDERAZIONE DELLA SINISTRA	14	2.13%	
1	GIOVANNI BOTTICINI detto VANNI	2	0.30%	14.29%
2	GIOVANNI PAGLIARINI detto GIANNI	0	0.00%	0.00%
3	ANGELO BINDONI	0	0.00%	0.00%
4	GIORGIO FACCARDI	0	0.00%	0.00%
5	MARSILIO GATTI	0	0.00%	0.00%
6	ELISA GOBBI	0	0.00%	0.00%
7	ANDREA SCIOTTI	0	0.00%	0.00%
8	STEFANO TEVINI	0	0.00%	0.00%
Totale preferenze di lista		2	0.30%	14.29%

Lista / Candidato		Voti	% sul totale delle liste	% sui voti della lista
	Lista Provinciale N° 10 FORZA NUOVA	3	0.46%	
1	LUCA CASTELLINI	0	0.00%	0.00%
2	JACOPO MASSETTI	0	0.00%	0.00%
3	PIERANTONIO PENOCCHIO	0	0.00%	0.00%
4	GIORGIO CAVAGNA	0	0.00%	0.00%
5	PAOLO ZATTONI	1	0.15%	33.33%
6	ENRICO SALVINELLI	0	0.00%	0.00%
7	ANDREA GIULIANI	0	0.00%	0.00%
8	SEBASTIANO SEDDIO	0	0.00%	0.00%
Totale preferenze di lista		1	0.15%	33.33%

COMUNE DI SALO'


Consultazioni del 28 e 29 marzo 2010

Amministrative Regionali


PREFERENZE CANDIDATI DI LISTA

Sezione 9 - Due Pini

Elettori		Votanti	
Maschi	436	Maschi	322 - 73.85%
Femmine	556	Femmine	346 - 62.23%
Totale	992	Totale	668 - 67.34%
Totale voti delle liste 597			

Lista / Candidato		Voti	% sul totale delle liste	% sui voti della lista
	Lista Provinciale N° 4 UNIONE DI CENTRO	30	5.03%	
1	GIANMARCO QUADRINI	13	2.18%	43.33%
2	GIULIANA PEZZI ZACCO	0	0.00%	0.00%
3	NICOLA ORTO	0	0.00%	0.00%
4	GIORGIO AGNELLINI	0	0.00%	0.00%
5	LUCIANO CANTONI	0	0.00%	0.00%
6	GERMANO PEZZONI	0	0.00%	0.00%
7	BARTOLOMEO RAMPINELLI ROTA	0	0.00%	0.00%
8	MAURO ZENONI	0	0.00%	0.00%
Totale preferenze di lista		13	2.18%	43.33%

Lista / Candidato		Voti	% sul totale delle liste	% sui voti della lista
	Lista Provinciale N° 7 MOVIMENTO 5 STELLE	20	3.35%	
1	FERDINANDO ALBERTI detto DINO	0	0.00%	0.00%
2	CARLA ARMELLINI	0	0.00%	0.00%
3	GIOVANNI BARBO'	0	0.00%	0.00%
4	VITO CLAUDIO CRIMI	2	0.34%	10.00%
5	MASSIMO IDRA	0	0.00%	0.00%
6	DANIELE PIGOLI	0	0.00%	0.00%
7	DAVIDE SCALA	0	0.00%	0.00%
8	GIRGIS SORIAL	0	0.00%	0.00%
Totale preferenze di lista		2	0.34%	10.00%

Lista / Candidato		Voti	% sul totale delle liste	% sui voti della lista
	Lista Provinciale N° 1 PARTITO SOCIALISTA ITALIANO	2	0.34%	
1	PIA ELDA LOCATELLI	0	0.00%	0.00%
2	MARIA CIPRIANO	0	0.00%	0.00%
3	ANGELO BULGARINI	0	0.00%	0.00%
4	ANTONIO GIORGI detto TONE	0	0.00%	0.00%
5	MARCO GIRARDI	0	0.00%	0.00%
6	RICCARDO ODRACCI	0	0.00%	0.00%

COMUNE DI SALO'

Consultazioni del 28 e 29 marzo 2010


Amministrative Regionali

PREFERENZE CANDIDATI DI LISTA

Sezione 9 - Due Pini

Lista / Candidato		Voti	% sul totale delle liste	% sui voti della lista
7	GIOVANNI BATTISTA OSSOLI	0	0.00%	0.00%
8	RICCARDO REGENZI	0	0.00%	0.00%
Totale preferenze di lista		0	0.00%	0.00%

Lista / Candidato		Voti	% sul totale delle liste	% sui voti della lista
 Lista Provinciale N° 3 ITALIA DEI VALORI		36	6.03%	
1	ANNA MARIA BERTUZZI	0	0.00%	0.00%
2	ALFREDO COSENTINI	0	0.00%	0.00%
3	SARA FLORIO	1	0.17%	2.78%
4	GIOVANNI FOLLI detto GIANNI	5	0.84%	13.89%
5	SERGIO GRAZIOLI	0	0.00%	0.00%
6	SILVIA NULLI	0	0.00%	0.00%
7	FRANCESCO PATITUCCI	0	0.00%	0.00%
8	GIUSEPPE RICCARDO ZANI	2	0.34%	5.56%
Totale preferenze di lista		8	1.34%	22.22%

Lista / Candidato		Voti	% sul totale delle liste	% sui voti della lista
 Lista Provinciale N° 5 PENSIONATI		8	1.34%	
1	ELISABETTA FATUZZO	0	0.00%	0.00%
2	LINO MISEROTTI	0	0.00%	0.00%
3	VALTERINO BARESI detto WALTER	0	0.00%	0.00%
4	SILVIA GARDONI	0	0.00%	0.00%
5	GIUSEPPE BOSETTI	0	0.00%	0.00%
6	RENATO GILBERTI	0	0.00%	0.00%
7	ANGELA SCHINCO	0	0.00%	0.00%
8	LAURA BOLDRINI	0	0.00%	0.00%
Totale preferenze di lista		0	0.00%	0.00%

Lista / Candidato		Voti	% sul totale delle liste	% sui voti della lista
 Lista Provinciale N° 6 PARTITO DEMOCRATICO		104	17.42%	
1	SERAFINA BANDERA	0	0.00%	0.00%
2	ROSA MARGHERITA COLOSIO detta ROSA RITA	0	0.00%	0.00%
3	GIANBATTISTA FERRARI	1	0.17%	0.96%
4	GIAN ANTONIO GIRELLI detto GIANNI	23	3.85%	22.12%
5	PIERO MAFFEIS	4	0.67%	3.85%
6	CRISTINA RAMPONI	0	0.00%	0.00%
7	ARTURO SQUASSINA	0	0.00%	0.00%

COMUNE DI SALO'


Consultazioni del 28 e 29 marzo 2010

Amministrative Regionali

PREFERENZE CANDIDATI DI LISTA

Sezione 9 - Due Pini

Lista / Candidato		Voti	% sul totale delle liste	% sui voti della lista
8	LAURA VENTURI	2	0.34%	1.92%
Totale preferenze di lista		30	5.03%	28.85%

Lista / Candidato		Voti	% sul totale delle liste	% sui voti della lista
	Lista Provinciale N° 9 VERDI	5	0.84%	
1	ELISABETTA PATELLI	0	0.00%	0.00%
2	SALVATORE FIERRO	0	0.00%	0.00%
3	ROBERTO BELLAN	0	0.00%	0.00%
4	VINCENZO FALCHETTA	0	0.00%	0.00%
5	GIUSEPPE RAMERA	0	0.00%	0.00%
6	GIANBATTISTA SCHENA	0	0.00%	0.00%
7	SERGIO SELLITTO	0	0.00%	0.00%
Totale preferenze di lista		0	0.00%	0.00%

Lista / Candidato		Voti	% sul totale delle liste	% sui voti della lista
	Lista Provinciale N° 12 SINISTRA E LIBERTA'	6	1.01%	
1	GIANNAROSA BARESI detta GIANNA	0	0.00%	0.00%
2	ETTORE BRUNELLI	0	0.00%	0.00%
3	GUIDO BUSSI	0	0.00%	0.00%
4	ELISA CHIARI	0	0.00%	0.00%
5	FRANCO DUROSINI	0	0.00%	0.00%
6	MARCO MAFFEIS detto MAFFI	0	0.00%	0.00%
7	MONICA MELCHIORI	0	0.00%	0.00%
8	CRISTINA MILANI	0	0.00%	0.00%
Totale preferenze di lista		0	0.00%	0.00%

Lista / Candidato		Voti	% sul totale delle liste	% sui voti della lista
	Lista Provinciale N° 2 POPOLO DELLA LIBERTA'	236	39.53%	
1	VANNI LIGASACCHI	11	1.84%	4.66%
2	FRANCO NICOLI CRISTIANI	14	2.35%	5.93%
3	MARGHERITA PERONI	8	1.34%	3.39%
4	GIOVANNI FRANCESCO ACRI detto AGRI oppure detto GIANFRANCO	0	0.00%	0.00%
5	FLAVIO LUIGI CARRETTA	1	0.17%	0.42%
6	EVA FEROLDI	0	0.00%	0.00%
7	BEATRICE LAINI	0	0.00%	0.00%
8	MAURO PAROLINI	67	11.22%	28.39%
Totale preferenze di lista		101	16.92%	42.80%


COMUNE DI SALO'

Consultazioni del 28 e 29 marzo 2010


Amministrative Regionali

PREFERENZE CANDIDATI DI LISTA

Sezione 9 - Due Pini

Lista / Candidato		Voti	% sul totale delle liste	% sui voti della lista
	Lista Provinciale N° 8 LEGA NORD	142	23.79%	
1	ALESSANDRO MARELLI	0	0.00%	0.00%
2	GUIDO GRUMI	16	2.68%	11.27%
3	ROBERTO VANARIA	0	0.00%	0.00%
4	CLOTILDE LUPATINI	2	0.34%	1.41%
5	PIERLUIGI TOSCANI detto PIERO	7	1.17%	4.93%
6	RENZO BOSSI	6	1.01%	4.23%
7	DEA CAZZOLI	0	0.00%	0.00%
8	DANIELA MARIA BERTOLI	0	0.00%	0.00%
Totale preferenze di lista		31	5.19%	21.83%

Lista / Candidato		Voti	% sul totale delle liste	% sui voti della lista
	Lista Provinciale N° 11 FEDERAZIONE DELLA SINISTRA	3	0.50%	
1	GIOVANNI BOTTICINI detto VANNI	0	0.00%	0.00%
2	GIOVANNI PAGLIARINI detto GIANNI	0	0.00%	0.00%
3	ANGELO BINDONI	0	0.00%	0.00%
4	GIORGIO FACCARDI	0	0.00%	0.00%
5	MARSILIO GATTI	0	0.00%	0.00%
6	ELISA GOBBI	0	0.00%	0.00%
7	ANDREA SCIOTTI	0	0.00%	0.00%
8	STEFANO TEVINI	0	0.00%	0.00%
Totale preferenze di lista		0	0.00%	0.00%

Lista / Candidato		Voti	% sul totale delle liste	% sui voti della lista
	Lista Provinciale N° 10 FORZA NUOVA	5	0.84%	
1	LUCA CASTELLINI	1	0.17%	20.00%
2	JACOPO MASSETTI	0	0.00%	0.00%
3	PIERANTONIO PENOCCHIO	0	0.00%	0.00%
4	GIORGIO CAVAGNA	0	0.00%	0.00%
5	PAOLO ZATTONI	1	0.17%	20.00%
6	ENRICO SALVINELLI	0	0.00%	0.00%
7	ANDREA GIULIANI	0	0.00%	0.00%
8	SEBASTIANO SEDDIO	0	0.00%	0.00%
Totale preferenze di lista		2	0.34%	40.00%